

CERCLE  
PREMIUM  
LIEBHERR

## Congélateur Intégrable NoFrost Premium IceMaker

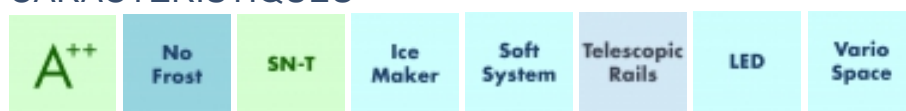


## SIGN3576-21

### DESCRIPTIF DU PRODUIT

Ce congélateur armoire intégrable NoFrost propose un volume utile de 209 L, 9 tiroirs pour une autonomie de 14h avec une régulation électronique, fabrique automatique de glaçons à raccordement, niche de 178cm.

### CARACTÉRISTIQUES



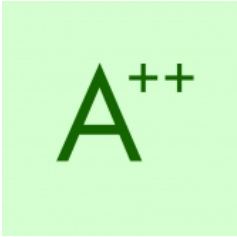
## Avantages produit

### NoFrost




Congélateur NoFrost - fini le givre ! Un ventilateur très puissant insuffle de l'air froid dans chaque tiroir. L'humidité est évacuée vers l'extérieur, ce qui empêche la formation de givre sur les parois de l'appareil comme sur les aliments : ils ne collent plus entre eux et vous pouvez enfin dire adieu à la corvée de dégivrage !

### Consommation A++



Une électronique de pointe associée à un système de réfrigération performant a permis de réduire drastiquement la consommation d'énergie de nos appareils déjà très basse. Protection active de l'environnement et préservation des ressources sont, pour Liebherr, un engagement quotidien dont nous vous faisons concrètement profiter par des économies sur votre facture d'électricité. Un modèle de classe A++ permet d'économiser environ 40% d'énergie par rapport à la classe A.

### SoftSystem Intégrable



Ce système de fermeture intégré à la porte est un amortisseur par fluide qui amortit ou entraîne la fermeture de la porte y compris lorsque celle-ci est pleine. Ce système garantit une fermeture automatique parfaite et en douceur dès que l'angle atteint environ 45°. Il assure une grande sécurité et un grand confort d'utilisation.

### Triman



Nos emballages peuvent faire l'objet d'une consigne de tri

### IceMaker + branchement



Un distributeur de glaçons automatique bien pratique. L'IceMaker avec conduit d'alimentation d'eau met à votre disposition une réserve de glaçons de haute qualité, et ce à toute heure et en grande quantité. Un filtre à eau garantit constamment une qualité optimale de l'eau pour la production des glaçons.

### Charnières autoporteuses



La porte du meuble est fixée directement sur la porte de l'appareil, à l'aide de charnières autoporteuses. A l'ouverture, les deux portes forment un seul ensemble, offrant ainsi une excellente tenue dans le temps. Ce système permet un ajustement simple et précis des portes avec les meubles de cuisine.

### Cercle Premium



Ce modèle fait partie de la sélection Premium : une sélection de produits haut de gamme possédant de nombreux équipements, des technologies de froid exclusives et une finition particulièrement raffinée. L'achat d'un modèle de la sélection Premium offre de nombreux avantages. Pour en savoir plus : [www.liebherr-premium.fr](http://www.liebherr-premium.fr)

### Electronique sensitive des congél. Intégrables



La régulation électronique de la température vous garantit une température stable et au degré près. De plus, l'affichage digital vous permet un contrôle précis de celle-ci pour un maximum de confort et de sécurité.

## Données techniques

### Caractéristiques principales

Classe énergétique	A++
Classe climatique	SN-T
Consommation en kWh/24h	0.66
Vol. utile total (L)	209
Vol. utile congélateur (L)	209
Consommation en kwh/an	241
Niveau sonore dB(A)	37

### Commandes

Régulation de la température	Affichage digital sensitif
------------------------------	----------------------------

### Congélateur

Type de froid congélateur	NoFrost
Fonction SuperFrost	SuperFrost automatique
Autonomie (h)	14
Pouvoir de congélation (kg/24h)	18
Capacité de production de glaçons (kg/24h)	0.8
Stock de glaçons (kg)	1.5
Nb total de tiroirs congélateur	9
Nb de tablettes congélateur	7
Eclairage congélateur	LED
Nb d'accumulateurs de froid	2
Nb d'étoiles	4
Type de tablettes congélateur	Verre
VarioSpace	Oui

### Sécurité

Alarme porte ouverte congélateur	Sonore
Alarme de remontée de température congélateur	Visuelle et sonore

### Equipements

Amortisseur de porte	Oui
Fixation porte	Charnières Autoporteuses
Pieds réglables	avant
Porte réversible	Oui

### Installation

Type d'installation	Intégrables
---------------------	-------------

### Informations générales

Disponibilité des pièces détachées fonctionnelles	10 ans à compter de la date d'achat
---	-------------------------------------

### Dimensions et logistiques

EAN	4016803173588
Hauteur (cm)	177
Largeur (cm)	55.9
Profondeur (cm)	54.4
Hauteur emballage (mm)	1829
Largeur emballage (mm)	572
Profondeur emballage (mm)	622
Poids brut (kg)	88
Poids net (kg)	84.4
Hauteur de niche (mm)	1772
Largeur de niche (mm)	560
Profondeur de niche (mm)	550
Origine	Allemagne
Triman recyclage	Nos emballages peuvent faire l'objet d'une consigne de tri

### Informations techniques

Fréquence (Hz)	50
Intensité (A)	1.3
Tension (V)	220-240V
Longueur du câble de raccordement (cm)	210